

## Paro Registrado.

**Marzo 2022**

### FICHA TERRITORIAL: Comarca Valdejalón

Unidad: nº personas

Fuente: Instituto Aragonés de Empleo

#### Por grupo de edad y sexo

	Total	Hombres	Mujeres
16-19	22	13	9
20-24	122	63	59
25-29	153	59	94
30-34	213	74	139
35-39	194	66	128
40-44	208	90	118
45-49	233	103	130
50-54	202	82	120
55-59	234	105	129
60-64	219	91	128
<b>Total</b>	<b>1.800</b>	<b>746</b>	<b>1.054</b>

#### Por sector de actividad económica y sexo

CNAE-2009	Total	Hombres	Mujeres
Agricultura, ganadería y pesca	443	275	168
Industria y energía	204	79	125
Construcción	50	41	9
Servicios	990	324	666
Sin empleo anterior	113	27	86
<b>Total</b>	<b>1.800</b>	<b>746</b>	<b>1.054</b>

#### Por sección de actividad económica y sexo

CNAE-2009	Total	Hombres	Mujeres
Agricultura, ganadería, silvicultura y pesca	443	275	168
Industria manufacturera	190	66	124
Suministro de energía eléctrica, gas, vapor y aire acondicionado	2	2	0
Suministro de agua, actividades de saneamiento, gestión de residuos y descontaminación	12	11	1
Construcción	50	41	9
Comercio al por mayor y al por menor; reparación de vehículos de motor y motocicletas	225	50	175
Transporte y almacenamiento	53	32	21
Hostelería	102	11	91
Información y comunicaciones	6	3	3
Actividades financieras y de seguros	8	5	3
Actividades inmobiliarias	2	2	0
Actividades profesionales, científicas y técnicas	28	10	18
Actividades administrativas y servicios auxiliares	323	124	199
Administración Pública y defensa; Seguridad Social obligatoria	97	60	37
Educación	33	6	27
Actividades sanitarias y de servicios sociales	34	3	31
Actividades artísticas, recreativas y de entretenimiento	12	5	7
Otros servicios	46	12	34
Actividades de los hogares como empleadores de personal doméstico; actividades de los hogares como productores de bienes y servicios para uso propio	21	1	20
Sin clasificar	113	27	86
<b>Total</b>	<b>1.800</b>	<b>746</b>	<b>1.054</b>

La actividad económica indica aquélla en la que el parado realizó su último trabajo, según la Clasificación Nacional de Actividades Económicas de 2009 (CNAE-2009)

## Paro Registrado.

**Marzo 2022**

### FICHA TERRITORIAL: Comarca Valdejalón

Unidad: nº personas

Fuente: Instituto Aragonés de Empleo

### Por nivel de formación y sexo

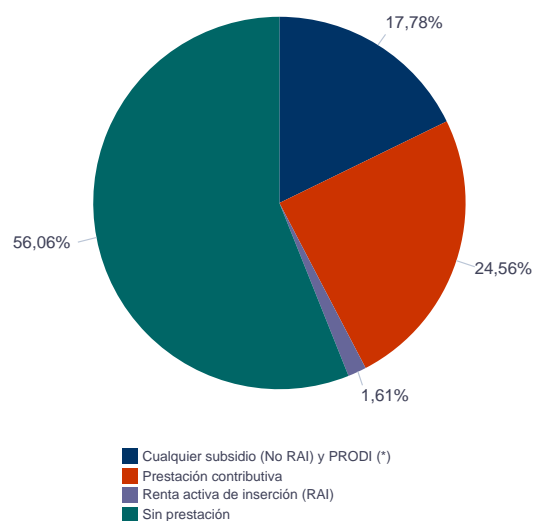
		Total	Hombres	Mujeres
<b>Educación primaria</b>	Educación Primaria o inferior	584	251	333
		<b>584</b>	<b>251</b>	<b>333</b>
<b>Primera etapa de educación secundaria</b>	Primera etapa de educación secundaria	984	421	563
		<b>984</b>	<b>421</b>	<b>563</b>
<b>Segunda etapa de educación secundaria</b>	Bachillerato	56	21	35
	Enseñanza media de formación profesional	78	24	54
		<b>134</b>	<b>45</b>	<b>89</b>
<b>Enseñanza superior</b>	Enseñanza superior de formación profesional	45	14	31
	Enseñanza superior universitaria	53	15	38
		<b>98</b>	<b>29</b>	<b>69</b>
<b>Total</b>		<b>1.800</b>	<b>746</b>	<b>1.054</b>

NOTA: La tabla de nivel de formación se basa en la Clasificación Nacional de Educación 2000 (INE). Se ha seleccionado el nivel educativo más alto adquirido por el demandante parado.

### Por tipo de prestación y sexo

	Total	Hombres	Mujeres
Sin prestación	1.009	385	624
Prestación contributiva	442	235	207
Cualquier subsidio (No RAI) y PRODI (*)	320	115	205
Renta activa de inserción (RAI)	29	11	18
<b>Total</b>	<b>1.800</b>	<b>746</b>	<b>1.054</b>

(\*) PRODI= Programa temporal de protección por desempleo e inserción, RAI = Renta activa de inserción.



## Paro Registrado.

**Marzo 2022**

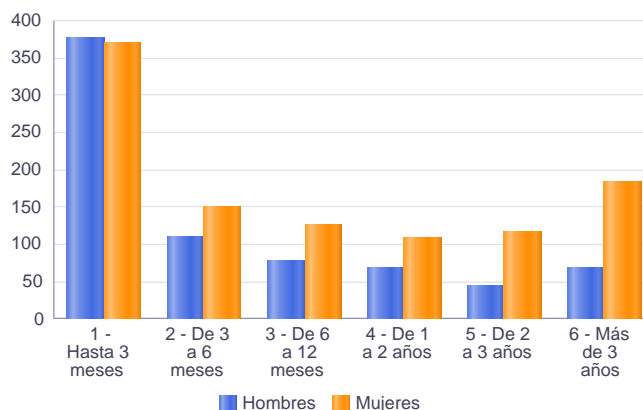
### FICHA TERRITORIAL: Comarca Valdejalón

Unidad: nº personas

Fuente: Instituto Aragonés de Empleo

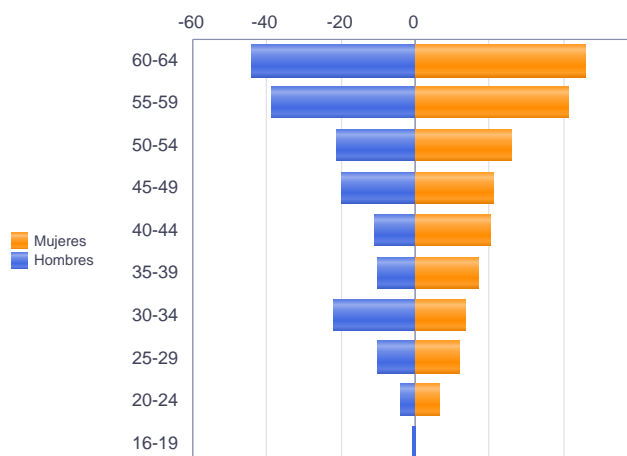
### Por tiempo en situación laboral como desempleado y sexo

		Total	Hombres	Mujeres
<b>Corta Duración</b>	Hasta 3 meses	747	377	370
	De 3 a 6 meses	261	110	151
	De 6 a 12 meses	202	77	125
		<b>1.210</b>	<b>564</b>	<b>646</b>
<b>Larga Duración</b>	De 1 a 2 años	176	68	108
	De 2 a 3 años	162	45	117
	Más de 3 años	252	69	183
		<b>590</b>	<b>182</b>	<b>408</b>
<b>Total</b>		<b>1.800</b>	<b>746</b>	<b>1.054</b>



### Parados de larga duración\* por grupo de edad y sexo

	Total	Hombres	Mujeres
16-19	1	1	0
20-24	17	4	13
25-29	34	10	24
30-34	49	22	27
35-39	44	10	34
40-44	52	11	41
45-49	62	20	42
50-54	73	21	52
55-59	122	39	83
60-64	136	44	92
<b>Total</b>	<b>590</b>	<b>182</b>	<b>408</b>



\* Más de 12 meses como desempleado

Piramide por valores Absolutos

## Paro Registrado.

**Marzo 2022**

FICHA TERRITORIAL: **Comarca Valdejalón**

Unidad: nº personas

Fuente: Instituto Aragonés de Empleo

### Por sector de actividad económica, nacionalidad y sexo

	Españoles			Extranjeros comunitarios (UE-27)			Extranjeros no comunitarios		
	Total	Hombres	Mujeres	Total	Hombres	Mujeres	Total	Hombres	Mujeres
Agricultura, ganadería y pesca	221	137	84	133	61	72	89	77	12
Construcción	33	25	8	10	9	1	7	7	0
Industria y energía	145	63	82	34	11	23	25	5	20
Servicios	733	245	488	156	50	106	101	29	72
Sin empleo anterior	72	23	49	6	2	4	35	2	33
<b>Total</b>	<b>1.204</b>	<b>493</b>	<b>711</b>	<b>339</b>	<b>133</b>	<b>206</b>	<b>257</b>	<b>120</b>	<b>137</b>

### Ranking de ocupaciones más solicitadas por los demandantes parados, por sexo

Cod. Ocupación	Ocupación	Total	Hombres	Mujeres
97001104	Peones de la industria manufacturera, en general	612	257	355
92101050	Personal de limpieza o limpiadores en general	594	119	475
95111016	Peones agrícolas, en general	439	253	186
98111024	Mozos de carga y descarga, almacén y/o mercado de abastos	345	219	126
52201079	Dependientes de comercio, en general	253	18	235
95121019	Peones de horticultura, jardinería	231	181	50
97001056	Peones de la industria de la alimentación, bebidas y tabaco	190	32	158
97001113	Peones de la industria metalúrgica y fabricación de productos metálicos	186	107	79
96021013	Peones de la construcción de edificios	184	182	2
82091116	Montadores en líneas de ensamblaje de automoción	172	90	82
98201011	Reponedores de hipermercado	169	40	129
97001010	Embaladores-empaquetadores-etiquetadores, a mano	145	22	123
51201049	Camareros, en general	133	27	106
96011029	Peones de obras públicas, en general	129	112	17
94431016	Barrenderos	127	93	34
43091029	Empleados administrativos, en general	117	15	102
77091028	Clasificadores de frutas y verduras	105	12	93
77051026	Manipuladores de frutas y hortalizas	103	8	95
84121035	Conductores de furgonetas, hasta 3,5 t.	99	91	8
55001018	Cajeros de comercio	98	1	97

NOTA: Cada demandante puede solicitar hasta 6 ocupaciones.